

Pasūtījuma Nr.: _____ **UZMĒRĪŠANAS DARBU LAPA**

KLIENTA KONTAKTINFORMĀCIJA

Objekts:

Pasūtītājs:

E-pasts:

Tālr.Nr.:

Adrese:

PASŪTĪJUMA INFORMĀCIJA

Modelis:

Stikla tonis:

Novietojums:

Uz paliktņa

Uz grīdas

Furnitūras veids:

Hroms Krāsota (RAL)

Nerūs. tērauds Zelts

Izmērs (mm):

Iekšējais izm.

Ārējais izm.

Pa centru

Ēņģu puse:

Kreisā

Labā

Pārklājums

Augstums (mm):

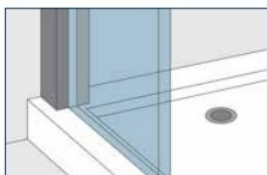
Piegāde

Uznešana

Montāža

Mērījumus veica:

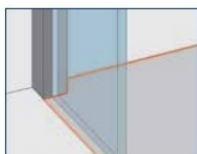
Komentārs/zīmējums



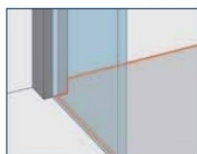
Montāžas iespējas

Dušas kabīnes var tikt uzstādītas uz dušas paliktņa vai tieši uz grīdas

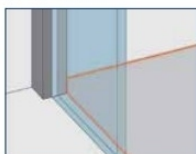
Pastāv trīs dažādas iespējas, kā novietot un uzstādīt dušas kabīni uz grīdas:



Ārējais dušas kabīnes izmērs atrodas uz flīzes malas.



Dušas kabīne novietota pa centra līniju uz flīzes malas.



Iekšējais dušas kabīnes izmērs atrodas uz flīzes malas.



Piedāvājums nosūtīts: _____